



FINAL

Ένωση Ιλίου 57 - 53 Α.Ε.Κ.

Referees: Αντωνιάδης - Κοτσώνης

Each Period	1st	2nd	3rd	4th
Ένωση Ιλίου	13	17	13	14
Α.Ε.Κ.	13	13	12	15

End of Period	1st	2nd	3rd	4th
Ένωση Ιλίου	13	30	43	57
Α.Ε.Κ.	13	26	38	53

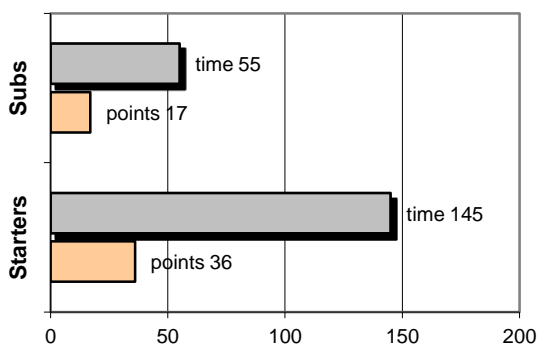


Coach: Α. Δεμέναγας- Δ. Σπυριδάκης
Α.Ε.Κ.

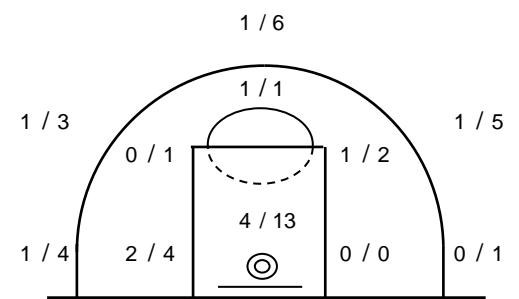
Fast Breaks 5 / 6

# Player	Time (min)	Points	Ft	2p	3p	Rebounds		As	St	Tu	Bl	Fouls		Rkg*	
						de	of					Wo	Co		
4 ΟΡΦΑΝΙΔΗΣ ΑΛ.	0	0	0 / 0	0 / 0	0 / 0	0	0	0	0	0	0	0	0	0	-
5 ΜΠΟΥΤΡΗΣ Γ.	31	9	7 / 8	1 / 4	0 / 1	5	0	4	1	1	0	9	2	13	
6 ΔΡΙΚΟΓΙΑΣ Γρ.	21	7	0 / 0	2 / 3	1 / 2	5	2	2	4	5	1	0	4	14	
7 ΖΑΧΑΡΙΑΣ Πρ.	6	0	0 / 0	0 / 0	0 / 0	1	0	0	0	0	0	0	0	-	
8 ΧΡΙΣΤΟΦΗΣ Γ.	10	3	3 / 4	0 / 0	0 / 1	1	1	1	1	1	0	1	1	4	
9 ΜΟΥΤΣΑ Ορ.	30	5	0 / 0	1 / 5	1 / 4	2	1	0	2	1	0	1	5	2	
10 ΤΡΑΝΟΥΔΑΚΗΣ Στ.	0	0	0 / 0	0 / 0	0 / 0	0	0	0	0	0	0	0	0	-	
11 ΜΠΟΥΡΓΑΝΟΣ Ν.	35	21	6 / 7	6 / 12	1 / 6	5	1	0	1	3	0	7	5	13	
12 ΜΑΛΕΛΗΣ Β.	13	7	0 / 0	2 / 5	1 / 2	2	2	0	1	0	0	0	4	8	
13 ΛΟΥΚΑΣ Γ.	17	0	0 / 0	0 / 2	0 / 2	1	1	0	1	2	0	0	3	-	
14 ΜΠΑΛΙΩΤΗΣ Γ.	5	0	0 / 0	0 / 0	0 / 1	0	0	1	0	0	0	0	0	-	
15 ΜΑΛΕΛΗΣ Φ.	32	1	1 / 2	0 / 3	0 / 0	2	1	0	1	1	0	3	2	0	
Team						0	2			2		1	0		
1st quarter		13	8 / 12	1 / 7	1 / 3	7	2	1	2	4	0	10	7	9	
2nd quarter		13	0 / 0	5 / 10	1 / 5	4	3	2	4	4	0	4	6	13	
3rd quarter		12	8 / 8	2 / 6	0 / 6	8	2	2	3	4	0	5	5	13	
4th quarter		15	1 / 1	4 / 11	2 / 5	5	4	3	3	4	1	3	8	17	
Final Stats	200	53	17 / 21	12 / 34	4 / 19	24	11	8	12	16	1	22	26	52	
			81%	35%	21%	35									

Starters- Subs ratio



Shot Chart



Drives: 4 / 13

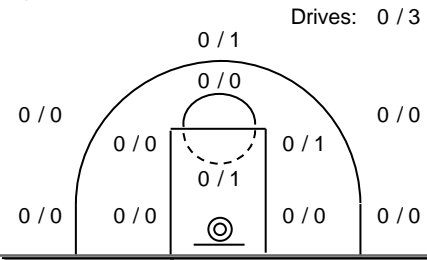


*Ranking= Points+Rebounds+Assists+Steals+Blocks-Mished Shots-Turnovers (Time Played>7min.)

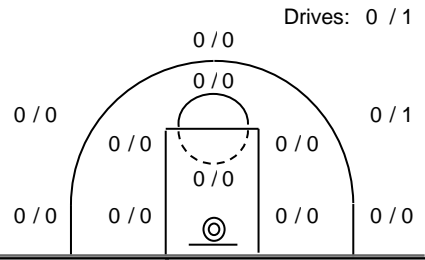
Offense Analysis:

→ Πραγματοποιήθηκαν 79 επιθέσεις

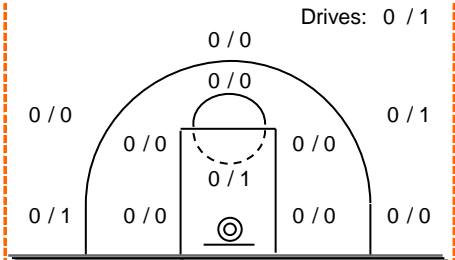
System performance:



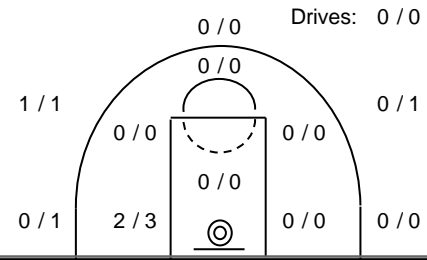
1	Points: 1
Played	Fouls won: 1
11 times	Turnovers: 4



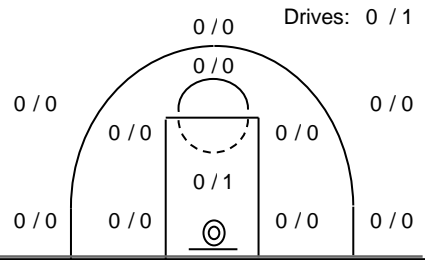
11	Points: 0
Played	Fouls won: 0
2 times	Turnovers: 0



Κίνηση	Points: 1
Played	Fouls won: 1
5 times	Turnovers: 0



Stuck 1-2-3	Points: 9
Played	Fouls won: 1
8 times	Turnovers: 1

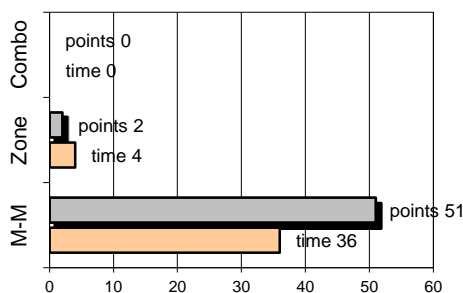


Stuck 4-5	Points: 1
Played	Fouls won: 3
3 times	Turnovers: 0

Notes:

Against Defense Types:

Turnovers:



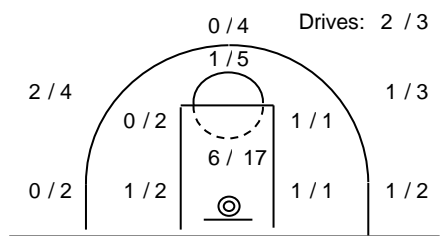
Η ομάδα υπέπεσε σε 16 λάθη.
0 ήταν χρονικές υπερβάσεις,
3 ήταν παραβάσεις γραμμών,
7 ήταν λάθη κατοχής και
6 ήταν βήματα ή μεταφορά.

Defense Analysis:

Ένωση Ιλίου

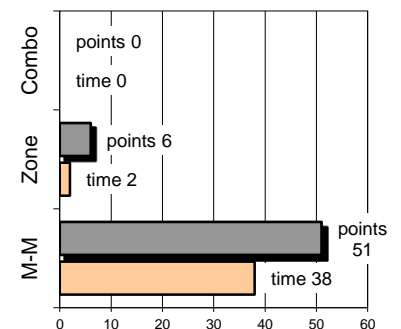
17 Κορέλης Α.	2
5 Κούκης Α.	2
6 Καραμούζης Χ.	8
7 Παναγόπουλος Μ.	0
8 Καζάνης Β.	0
9 Χριστοδούλου Β.	0
10 Καλογιάννης Α.	11
11 Πανουσόπουλος Θ.	8
12 Πανουσόπουλος Κ.	10
13 Παπαγγελάκης Β.	4
14 Τσιρίγκας Σ.	12
15 Παλιοβρυσιώτης Γ.	0
Total:	57

Εκτελεσθείσες επιθέσεις: 84
 εκ των οποίων οι 16 ανανεώθηκαν
 λόγω επιθετικών ριμπάουντ.



Opponent's Shot Chart

Defense Types Performance



→ Από τα 26 φάουλ που έγιναν, τα 18
 οδήγησαν σε συνολικά 21 / 35 ελεύθερες βολές.